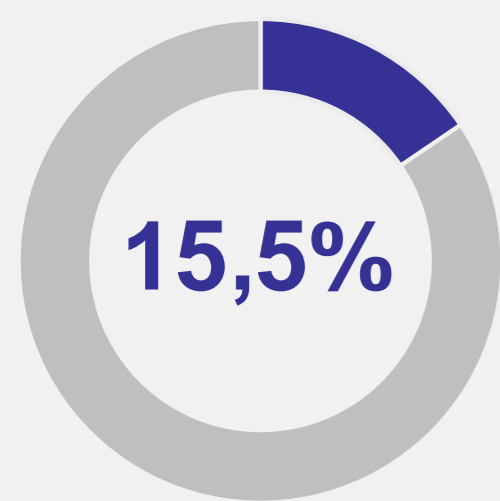


27 ИЮЛЯ - ДЕНЬ РАБОТНИКА ТОРГОВЛИ

данные приведены по Вологодской области за 2023 год

Характеристика работников торговли

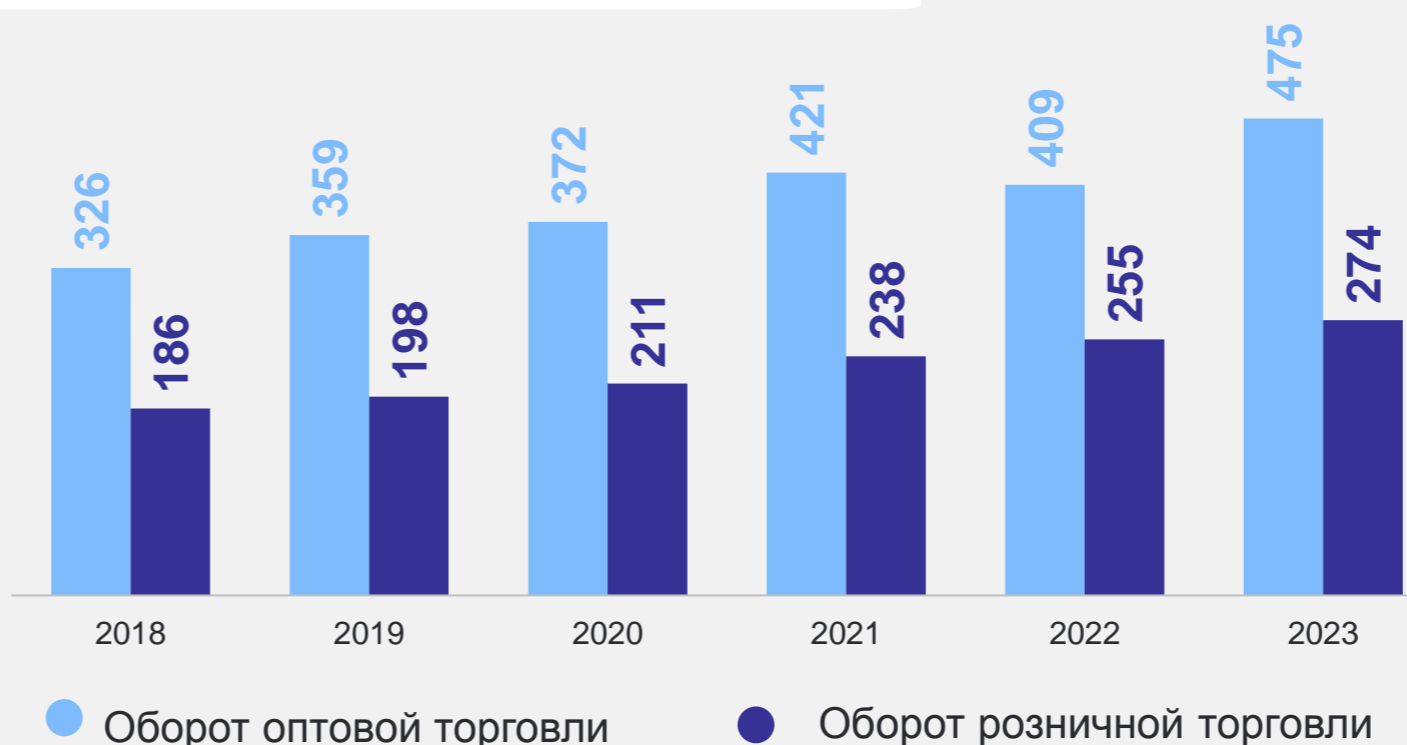


занято в торговле
82,5 тысяч человек

средний возраст
40 лет



Показатели торговой деятельности, млрд рублей



Удельный вес торговли в ВРП*

7,2%

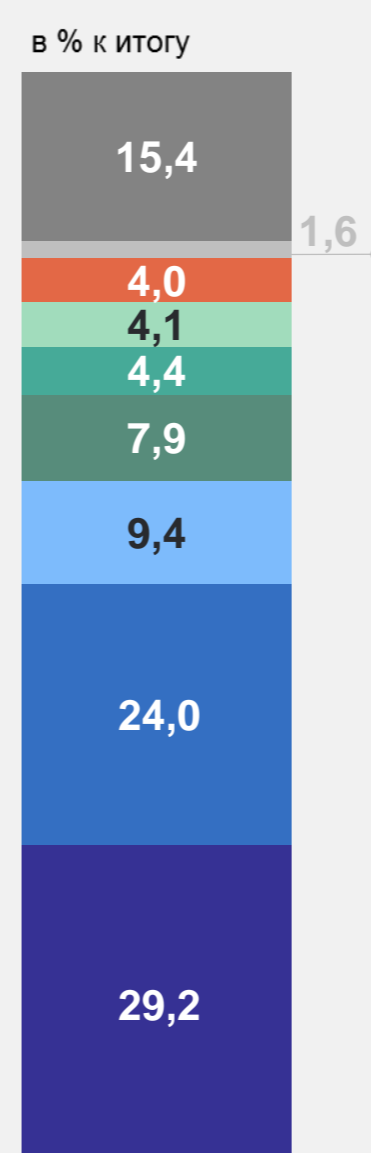
среди отраслей в формировании ВРП *

3 место

Оборот розничной торговли по типам хозяйствующих субъектов, в % к итогу



Инфраструктура торговой сети, на 1 января 2024 года



10 030 единиц

1 319 тыс. кв. м площадь торгового зала

- Минимаркеты
- Специализированные непродовольственные магазины
- Аптеки и аптечные пункты
- Специализированные продовольственные магазины
- Супермаркеты, гипермаркеты, универмаги
- Специализированные продовольственные магазины
- Супермаркеты, гипермаркеты, универмаги
- Прочие магазины
- Павильоны
- Киоски
- Палатки

Структура оборота розничной торговли по видам товаров



154,2 млрд рублей

120,2 млрд рублей

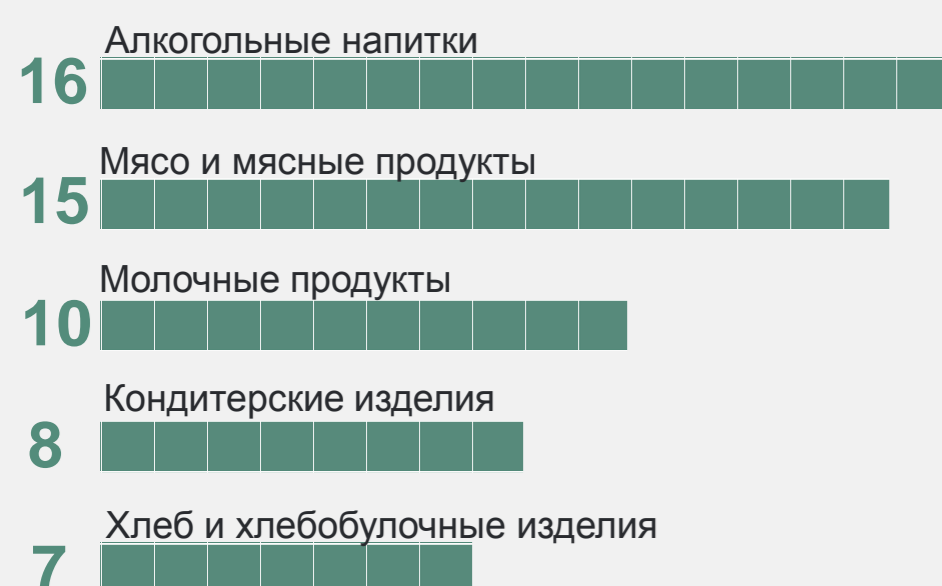
56,2%

43,8%

Пищевые продукты, включая напитки и табачные изделия

Продовольственные товары

ТОП-5 розничных продаж товаров, в % к итогу по соответствующей товарной группе



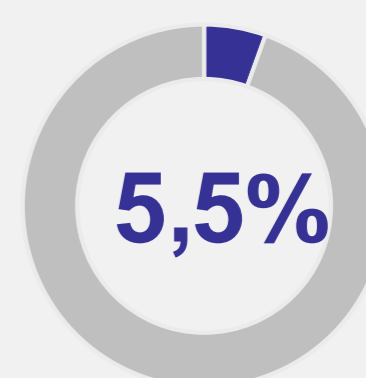
Онлайн-торговля

продано товаров через сеть «Интернет»

15,0 млрд рублей

к 2022 году, в сопоставимых ценах

165,9%



Доля в обороте розничных продаж

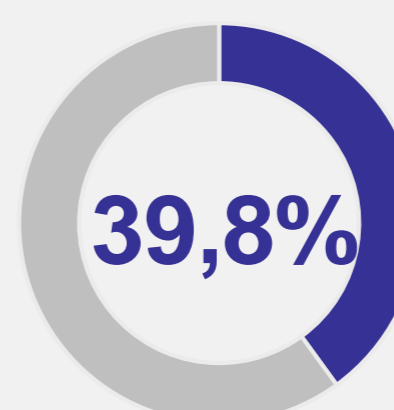
Сетевая розничная торговля

продано товаров через ритейлы

109,4 млрд рублей

к 2022 году, в сопоставимых ценах

104,5%



Доля в обороте розничных продаж

* Валовой региональный продукт за 2022 год

** Включая организации, не относящиеся к субъектам малого и среднего предпринимательства, средняя численность которых не превышает 15 человек